



## Find dit tal:

Gruppen får tildelt en terning (12 sided terning med tal). På området er der placeret markeringsbrikker med tal. De kaster med terningen. Det bliver f.eks. 7. Nu gælder det om at finde den markeringsbrik, hvor tallet 7 står på. Når man har fundet tallet 7, samles man evt. ved brug af en kaldelyd, som er aftalt i gruppen. Herefter laver de f.eks. 7 hink på højre ben. De tæller højt mens de hinker.

Se animationsvideoen ved at scanne QR koden her

### IDETYPE:

Aktiv læring

### ALDERSGR:

6-8 år

### ANTAL:


2 el. flere

### REKVISITTER:

70464  
12 sided terning med tal  
1 stk.


70467  
Markeringskiver med tal  
1 sæt

### Terning



I står med en 12 sided terning med tal. På området kan I se mange markeringsbrikker med tal.

### Kast terning




I kaster med terningen. Terningen viser f.eks. 7

### Find tallet




I løber ud for at finde tallet 7. Den der finder tallet 7 på markeringsbrikken, kalder på de andre i gruppen.

### Aktivitet



I hinker 7 gange på højre ben. Husk, at tælle højt mens I hinker.

### Nyt kast



Alle i gruppen prøver at kaste.