



Se animationsvideoen ved at scanne QR koden her

IDE TYPE:

Aktiv læring

ALDERSGRUPPE:

Fra 8 år

REKVISITTER:

Dart - asfaltdekoration, ærteposesæt og gadekrid.

ANTAL:

2 el. flere

VARIGHED:

Fra 15 minutter

Ram den korrekte sum:

Der spilles med 3 ærteposer til hver deltager/hvert hold. Det ene hold/den ene deltager giver en "opgave" til modstanderen. Eksempelvis - "ram" tallet/summen 36. Det hold/den deltager der kommer tættest på tallet/summen eller rammer det præcist, får et point. Der spilles til 5 point eller på tid. For at få bevægelse ind i spillet - skal man fx hinke frem og tilbage for at hente sine ærteposer.

Variation: Kan varieres med, at deltagerne skal ramme "normale" felter som giver 1 x tallet (sorte/hvide felter), double-felter som giver 2 x tallet (yderste røde/grønne ring) eller triple-felter som giver 3 x tallet (inderste røde/grønne ring)

SÅDAN GØR DU:




To hold

I deler jer i to hold.




Ærteposer

Hvert hold får tre ærteposer.



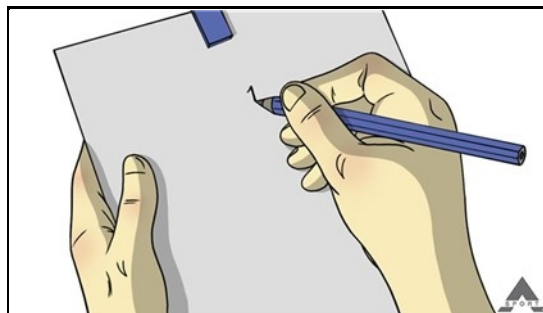
Dartskiven - startlinie

I står ved dartskiven - bag startlinien - som en af jer har tegnet op i passende afstand fra dartskiven.



Opgave

Hold 1 giver en 'opgave' til hold 2 - fx ram tallet/summen 36. Holdene skiftes til at give opgaver.



Point

Det hold der kommer tættest på tallet/summen eller rammer det præcist, får et point.



Rydde op på dartskiven

Når begge hold har kastet deres ærteposer, og point er delt ud - henter I ærteposerne ved fx at hinke frem og tilbage - I må kun tage en ærtepose af gangen. God fornøjelse