



Se animationsvideoen ved at scanne QR koden her

IDETYPE:

Aktiv læring

ALDERSGRUPPE:

Fra 5 år

REKVISITTER:

Ærteposer med alfabet, ca. 10 stk. kegler, 10 stk. sjippetove og stopur.

ANTAL:

4 el. flere

VARIGHED:

Fra 15 minutter

Røve bogstaver til den store ordfabrik:

Start med at finde ca. 100 ærteposer med bogstaver (eller tennisbolde med bogstaver). Legen fungerer bedst på et stort areal. Aktiviteten kan foregå i en skov, i skolegården, gymnastiksal eller et stort legeareal. Der skal være steder, hvor ærteposer/tennisbolde med bogstaver kan gemmes, fx i buske, højt græs eller bag ting på legepladsen. I gymnastiksalen kan ting/redskaber sættes ind i zonerne for at kunne gemme bogstaverne.


Variation: Man kan lægge ærteposer/tennisboldene i fx hulahop-ring i zonen for at gøre det nemmere at finde. Legen kan stoppes, når et hold har fundet alle bogstaverne og fået dannet ord af bogstaverne - eller når et hold har mistet alle deres bogstaver. Legen kan udvides med den regel, at hver gang man bliver fanget, kommer man i fængsel. Modstanderen bruger fx håndboldmålet i zonen som fængsel. Man bliver fri, når en holdkammerat henter fangen hjem istedet for at hente et bogstav. De løber med hinanden i hånden, til de er kommet over midterlinien.

SÅDAN GØR DU:



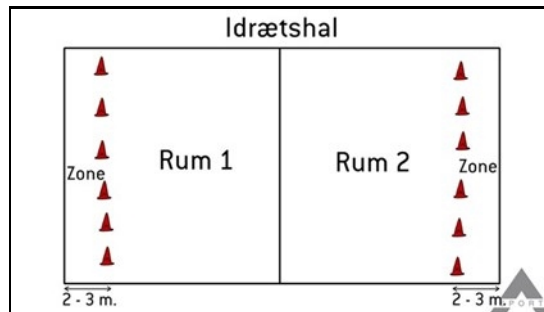
Ærteposer/Tennisbolde med bogstaver

I finder ca. 100 ærteposer/tennisbolde med alfabetet på.



To hold

I deler jer i to hold. Husk, mærkeband/overtrækstrøjer på.




Område

Legeområdet deler I i to lige store rum. I hvert ende har holdene en zone.




Ærteposer/Tennisbolde

Ærteposerne/Tennisboldene fordeler I ligeligt mellem de to hold.




Gem

Hvert hold gemmer deres ærteposer/tennisbolde med bogstaver.



Legen

Det gælder for holdene om at samle så mange bogstaver som muligt i egen zone ved at stjæle fra det andet hold.



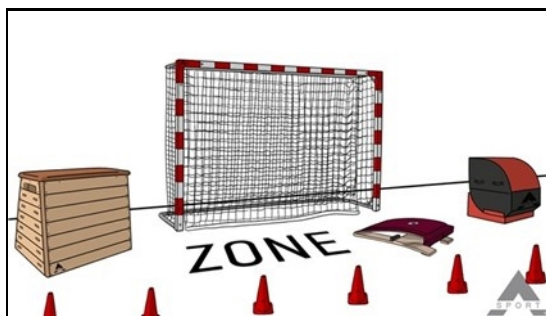
Fange

I forhindrer en modstander i at stjæle ved at fange (røre) modstanderen. Man kan kun fange modstanderen i eget rum.



Aflevere

Hvis man bliver fanget med et bogstav skal man aflevere bogstavet tilbage i den zone, som det er taget fra.



Helle- område

I zonerne er der også ordfabrik. Her danner I ord af de stjalne bogstaver.



Den store ordfabrik

I zonerne er der også ordfabrik. Her danner I ord af de stjalne bogstaver.



Point

Et dannet ord giver et point. I afleverer ordet til læreren. I tæller de dannede ord. Det hold der har dannet flest ord vinder.



Regler

Bogstaverne må gerne skjules lidt. Når man har afleveret stjålet bogstav tilbage, løber I hjem og vender i egen zone, før I igen løber ud og stjæler. Det er ikke tilladt at holde 'grisevagt' ved egen zone. Man har 'helle' og er fredet, så længe man opholder sig i modstanderens zoneområde.