

**IDETYPE:**

Idræt og Træning

**ALDERSGRUPPE:**

Fra 5 år; Fra 8 år; Fra 12 år

**REKVISITTER:**

8 stk. posttriangler.

**ANTAL:**

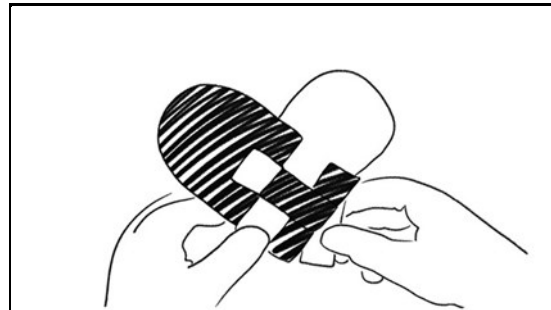
- 1 el. flere
- 2 el. flere
- 3 el. flere
- 4 el. flere

**Pynt:**


Julen er en god tid, og det er sjovt at pynte et juletræ. Her er der ikke hjerte, kugler eller stjerne, men otte flotte orienteringsskærme.

**SÅDAN GØR DU:****Pynt et juletræ**


Find et fint træ eller en busk og pynt det med de 8 posttriangler, så højt I kan strække jer.

**Mere pynt**

Vil I have mere pynt på træet, så må I finde julepynten frem eller selv lave lidt af papir ;-)

**Info til den voksne**

Vis børnene, hvordan de kan strække sig højt. Lad børnene hænge posttrianglerne op.



“Pynt”

# Nu er det jul igen

Free style

Julen er en god tid, og det er sjovt at pynte et juletræ. Her er der ikke hjerte, kugler eller stjerne, men otte flotte posttriangler.

Find et fint træ eller en busk og pynt det med de 8 posttriangler, så højt I kan strække jer. Vil I have mere pynt på træet, så må I finde julepynten frem eller selv lave lidt af papir ;-)

Voksen: Vis børnene, hvordan de kan strække sig højt.

Lad børnene hænge posttrianglerne op.

