

IDETYPE:

Kids sport - Rugby

ALDERSGRUPPE:

Fra 5 år; Fra 8 år; Fra 12 år

REKVISITTER:


Hver deltager skal bruge 1 rugbybold

ANTAL:

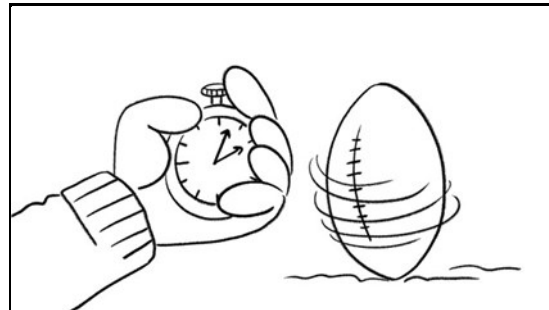
- 1 el. flere
- 2 el. flere
- 3 el. flere
- 4 el. flere

Snurretop:

I gamle dage var et af de bedste legetøj en snurretop lavet i træ. Nu skal I bruge jeres rugbybold som en snurretop.

SÅDAN GØR DU:**Dreje rugbybolden**

Kan I på gulvet dreje rugbybolden rundt som en snurretop vandret om sig selv?

**Tag tid på hvorlænge**

Samme aktivitet, men hvor I tager tid på, hvor lang tid rugbybolden kan spinne rundt om sig selv.

**Kan I dreje sålænge?**

Samme aktivitet, men hvor I skal se, om I selv kan dreje rundt om jer selv i længere tid end rugbybolden. Info til den voksne: Hjælp til med at tage tid på, hvor lang tid rugbybolden spinner.



„Snurretop“

Friends

Spinne rundt


I gamle dage var et af de bedste legetøj en snurretop lavet i træ. Nu skal I bruge jeres rugbybold som en snurretop...

Kan I på gulvet dreje rugbybolden rundt som en snurretop vandret om sig selv?

Samme aktivitet, men hvor I tager tid på, hvor lang tid rugbybolden kan spinne rundt om sig selv?

Samme aktivitet, men hvor I skal se, om I selv kan dreje rundt om jer selv i længere tid end rugbybolden?

Voksen: Hjælp til med at tage tid på, hvor lang tid rugbybolden spinner.

Kids
Sport