



Se animationsvideoen ved at scanne QR koden her

IDETYPE:

Aktiv læring

ALDERSGRUPPE:

Fra 5 år; Fra 8 år

REKVISITTER:

Terning med lommer + 120 ord (1 sæt), A4 ark/plad med de 120 ord og blyant.

ANTAL:

- 2 el. flere
- 3 el. flere
- 4 el. flere

VARIGHED:

Fra 20 minutter

120 ord - Kast og du skal finde:

Par aktivitet med fokus på De 120 hyppigste ord. 2 deltager arbejder sammen om at udfylde arket/pladen. De to deltager skiftes til at kaste med ord-terningen og krydse ord over på arket/pladen. Det er vigtigt, at ordene bliver læst eller stavet højt.


Variation: Sværhedsgraden af ordene. Aktiviteten kan også foregå på aftalt tid. Ordene på terningen kan oversættes til engelsk, tysk m.v.

SÅDAN GØR DU:




Igang sætning

I arbejder i par - to og to. I får udleveret arket/pladen med ord samt tilhørende terning.



Elev nr. 1

Elev nr. 1 står op og kaster med terningen - læser det ord terningen lander på højt. Evt. staver ordet.



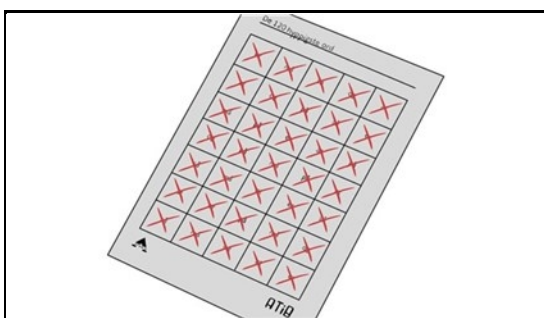
Elev nr. 2

Herefter finder elev nr. 2 ordet på arket og krydser det ud.




Bytter roller

Elev nr. 1 og nr. 2 bytter nu plads og aktiviteten fortsætter som før. Eleven med terningen kan fx kaste tre gange før der byttes rundt.



Aktiviteten slut

Aktiviteten er slut, når alle ord er krydset over.



Vigtigt!

I må kun krydse et ord ud af gangen.

