



Se animationsvideoen ved at scanne QR koden her

**IDETYPE:**

Leg og bevægelse

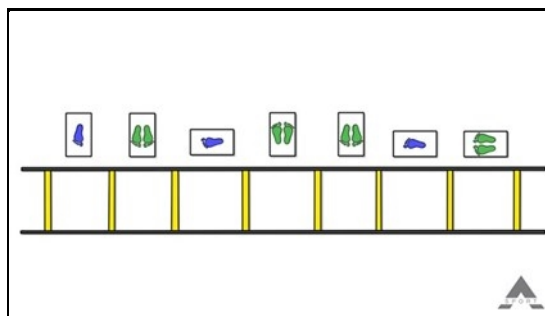
**Hops & Hands on - Del 2 (på ukrainsk):**

**SÅDAN GØR DU:**




**Роздрукувати**

Роздрукуйте різнокольорові картки з різними малюнками.




**Доріжка**

Побудуйте доріжку використовуючи зображення ніг.



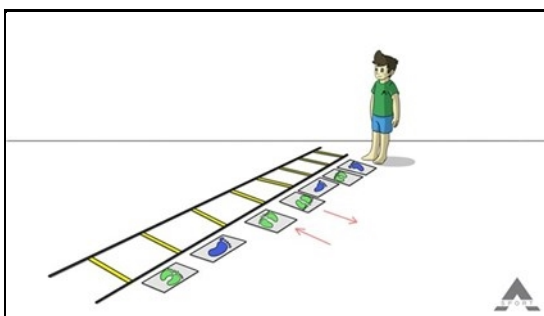
**Кодування/розкодування**

Учасник повинен прострибати по драбині, розшифровуючи малюнки і розташовуючи ноги за зразком, показаним на зображенні.



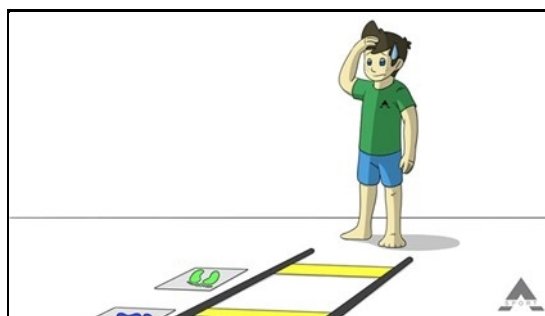
**Спробуй знову і знову**

Повторення та коригування, звичайно, допоможуть вирішити проблеми з координацією. Таким чином учасник досягне якісного та легкого розкодування зображень.



**Повертати вправо чи вліво**

Найважче, мабуть, при проходженні доріжки вперед визначити, в яку сторону повернути малюнок праворуч чи ліворуч.



**ПАМ'ЯТАЙ!**

Якщо розшифровка занадто складна, це легко позначається на якості руху і діти «штовхаються» вперед замість того, щоб стрибати обома ногами одночасно з правильним розташуванням у щиколотці.





