




Se animationsvideoen ved at scanne QR koden her

**IDETYPE:**

Leg og bevægelse

**Frugtsalat (på ukrainsk):**

**SÅDAN GØR DU:**



**Коло**

Станьте в коло. У кожної людини є простір, який можна позначити, наприклад, обручем. Обирають одного з групи, щоб стати посередині і бути в'язнем.




**Фрукти**

Кожна особа в колі отримує назву фрукта. Виберіть декілька різних фруктів, так щоб у колі було більше однакових фруктів.



**Ловець**

Той хто ловить повинен вигукнути вголос назву фрукта.




**Тікати**

Усі, чій фрукт був названий, повинні тікати. Йдеться про пошук нового місця в колі. Ловець має спробувати, чи вдасться йому вихопити одне з доступних місць. Людина, яка залишилася без місця, є новим в'язнем. Старий ловець отримує фрукт, який він/вона щойно крикнув вголос.



**Фруктовий салат**

Якщо буде оголошено «Frukt Salat» / «Фруктовий салат», кожен повинен бігти і знайти собі нове місце.



**Варіації**

Гру з фруктовим салатом можна використовувати в багатьох ситуаціях. У неї можна грати для розваги на перерві або під час уроку. У данській мові, наприклад, фрукти можна замінити іменниками, дієсловами та прикметниками. Тоді можна вигукнути будь-яке слово, і учасники повинні знати, до якого слова вони відносяться.