



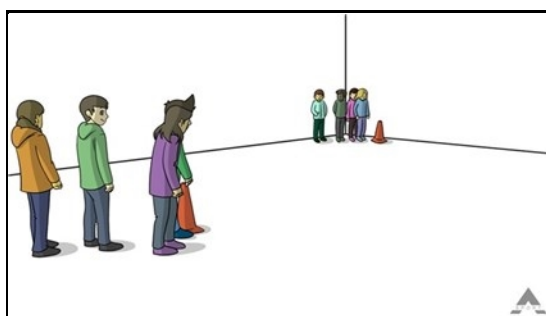
Se animationsvideoen ved at scanne QR koden her

IDETYPE:

Leg og bevægelse

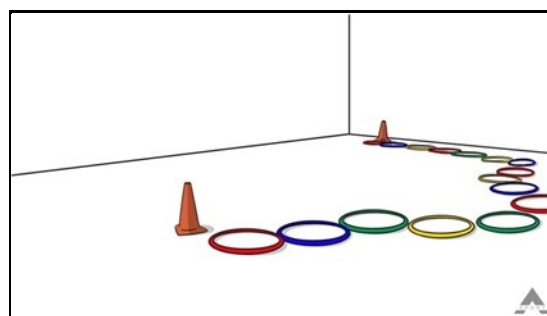
Sten-Saks-Papir (på ukrainsk):

SÅDAN GØR DU:




2 команди

Учасники діляться на 2 команди.




Ланцюг з обручів

Зробіть довгий ланцюжок з обручів на підлозі.



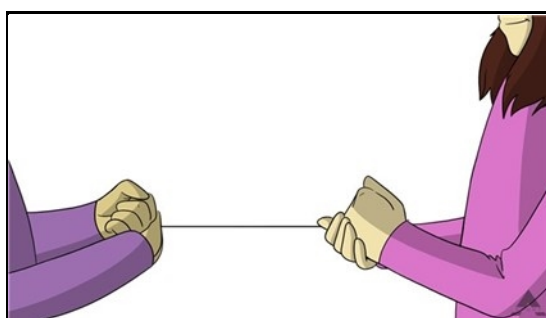
Розташування

Кожна команда стає зі свого кінця ланцюга.




Починаємо грати

Коли вчитель каже «NU»/«ЗАРАЗ», перший учасник з кожної команди починає стрибати від обруча до обруча.




Учасники зустрічаються

Коли учасники зустрічаються, на шляху вперед, вони повинні зіграти Камінь-ножиці-папір.



Програвший

Учасник, який програв, повертається назад до своєї команди і стає в кінці черги.




Переможець

Учасник який переміг в Камінь-ножиці-папір, продовжує стрибати вперед через обручі до суперників.



Гра продовжується...

Після розіграшу Камінь-ножиці-папір наступні учасники з команди, яка програла, повинні почати стрибати. Коли один учасник зустрічає іншого, вони знову б'ють Камінь-ножиці-папір.



Переможець...

Перемагає та команда, яка першою дотягнеться до конуса суперника і 'натискає' кнопку зупинки.

